

Maison du Tourisme des Cantons de l'Est : les chiffres 2020

Le territoire de la MT en bref



Malmedy, Waimes

20.195 habitants



72.279 arrivées
219.642 nuitées

6 Attractions touristiques
60.000 visiteurs



Offre d'hébergements

Type	Autorisé *		Non autorisé *		Total	
	Nombre	Capacité	Nombre	Capacité	Nombre	Capacité
Hôtels	12	418	13	421	25	839
Vil Vacances et Tourisme Social	4	494	1	-	5	494
Terroir ¹	173	1.974	85	861	258	2.835
Campings	7	771	1	180	8	951
Total général	196	3.657	100	1.462	296	5.119

Source: OwT au 31/12/2020

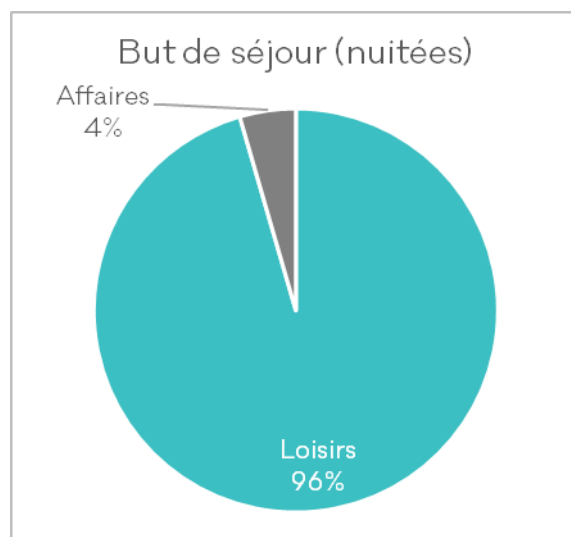
* L'autorisation ne porte pas sur l'exploitation de l'hébergement, mais sur sa dénomination. Un hébergement peut être autorisé (ou pas) à utiliser une des dénominations prévues par le Code wallon du Tourisme².

2

Fréquentation des hébergements touristiques autorisés³

Arrivées-Nuitées par but de séjour

	Arrivées	Nuitées
Loisirs	68.770	209.790
MICE ⁴	1.152	2.838
Autres raisons professionnelles	2.357	7.014
Total	72.279	219.642



Répartition loisirs-affaires : évolution 2017-2020 (nuitées)

	2017	2018	2019	2020
Loisirs	92 %	91 %	93 %	96 %
Affaires	8 %	9 %	7 %	4 %

¹ Gîtes ruraux, Gîtes à la ferme, Gîtes citadins, Chambres d'hôtes et Chambres d'hôtes à la ferme, Meublés de vacances

² Pour plus d'informations : <https://www.tourismewallonie.be/gerer-un-hebergement-touristique>

³ Source: STATBEL (DG Statistique du SPF Economie, PME, Classes moyennes et Energie)/IWEPS – Traitements OwT

⁴ Meetings, Incentives, Conferencing, Exhibitions/Events

Arrivées-nuitées par type d'hébergement

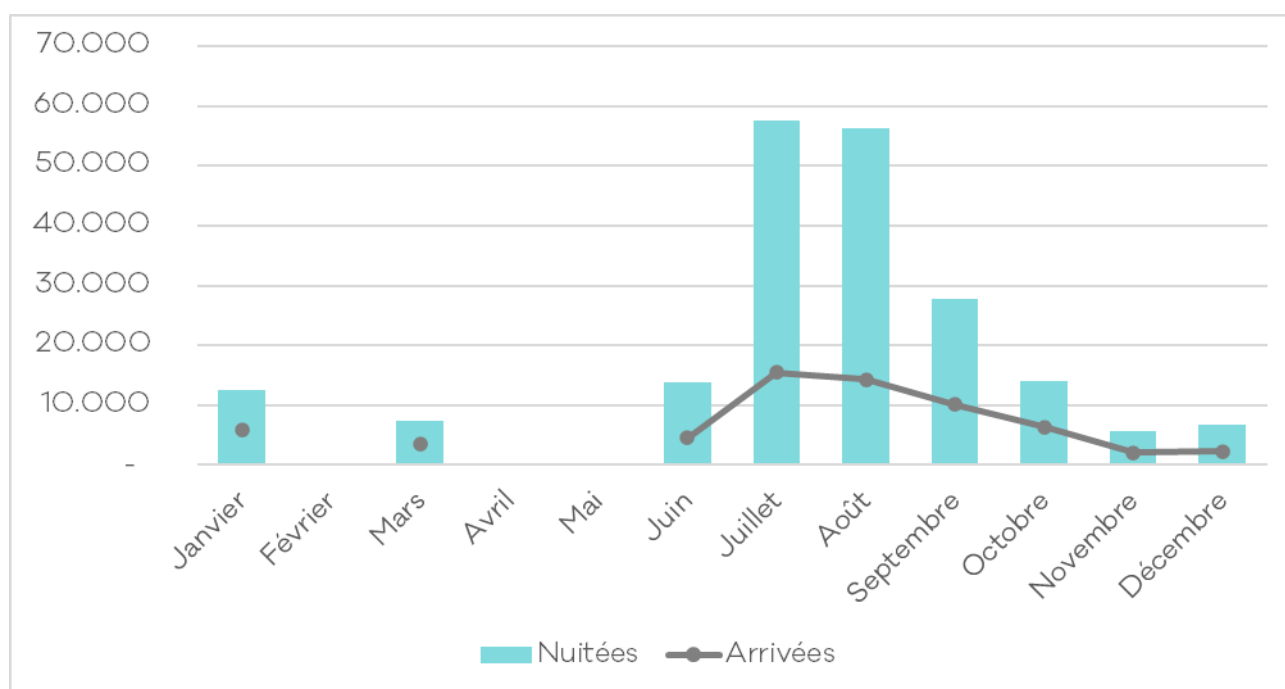
Type	Arrivées		Nuitées	
Hôtels	20.710	28,7 %	34.774	15,8 %
Vil. Vacances & Tourisme Social ⁵	Confidentiel			
Terroir : gîtes et meublés	27.675	38,3 %	97.752	44,5 %
Terroir : chambres d'hôtes	Confidentiel			
Campings	10.055	13,9 %	48.178	21,9 %
Total général (données confidentielles comprises)	72.279		219.642	

3

Arrivées-Nuitées mensuelles

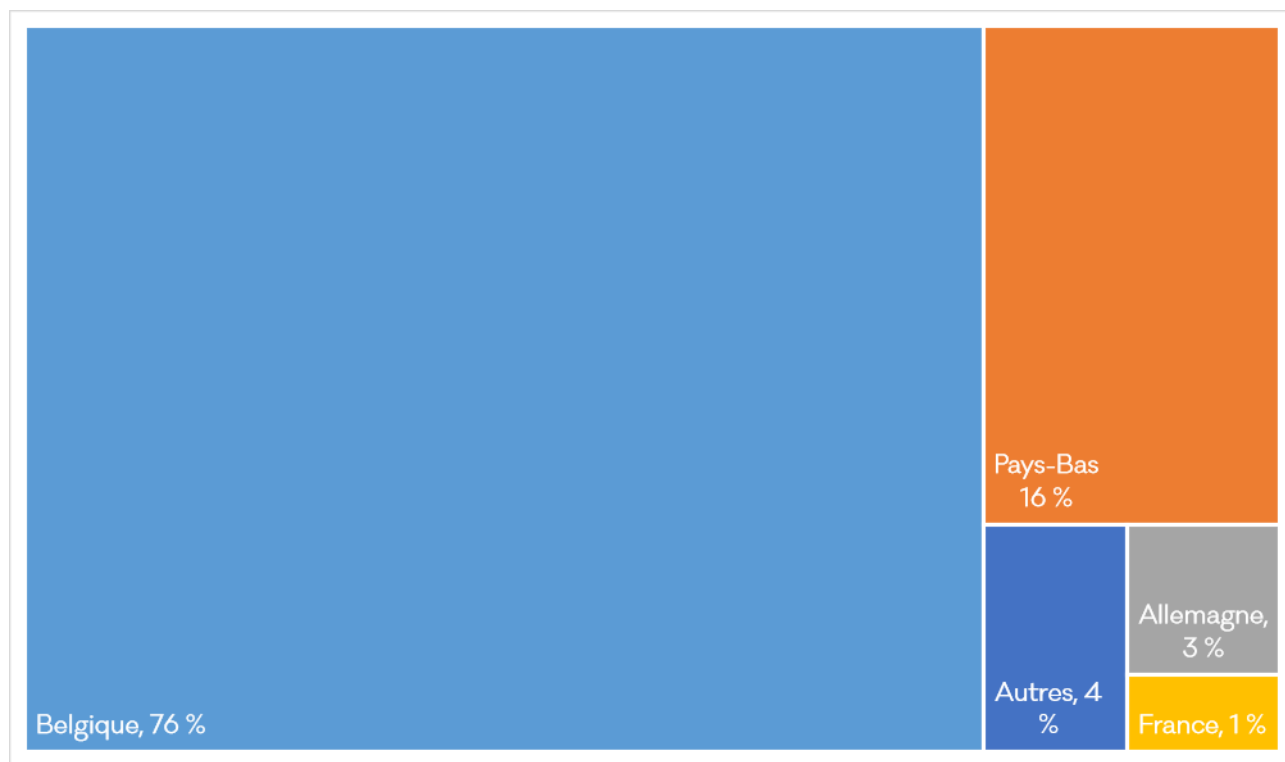
	Janvier	Février	Mars	Avril	Mai	Juin
Arrivées	5.925	Confidentiel	3.546	Confidentiel		4.543
Nuitées	12.535	Confidentiel	7.297	Confidentiel		13.799

	Juillet	Août	Septembre	Octobre	Novembre	Décembre
Arrivées	15.481	14.330	10.098	6.315	2.056	2.249
Nuitées	57.629	56.357	27.715	14.086	5.704	6.752



⁵ STATBEL comptabilise également les endroits de camp dans cette catégorie

Origines de clientèle (nuitées)



4

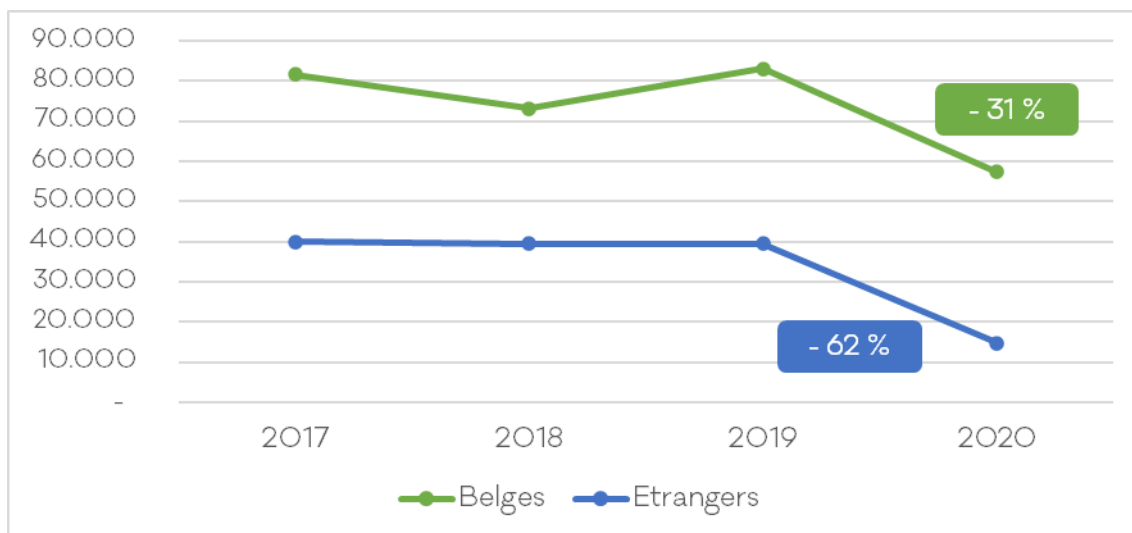
Top 15 des origines	Nuitées	% du total
Belgique	167.677	76,3 %
Pays-Bas	35.722	16,3 %
Allemagne	5.540	2,5 %
France	2.834	1,3 %
Royaume-Uni	1.605	0,7 %
Pologne	825	0,4 %
Espagne	380	0,2 %
Luxembourg	287	0,1 %
Italie	255	0,1 %
Suisse	227	0,1 %
Etats-Unis	168	0,1 %
Portugal	87	0,0 %
Hong Kong	80	0,0 %
Danemark	50	0,0 %
Brésil	35	0,0 %

41 origines différentes

Évolution 2017 – 2020

Arrivées

	2017	2018	2019	2020
Belges	81.650	73.230	83.074	57.444
Étrangers	39.915	39.458	39.537	14.835
Total	121.565	112.688	122.611	72.279



Nuitées

	2017	2018	2019	2020
Belges	211.643	181.792	206.937	167.677
Étrangers	134.094	129.703	136.338	51.965
Total	345.737	311.495	343.275	219.642

